



**РОСПАТЕНТ**

ФЕДЕРАЛЬНАЯ СЛУЖБА  
ПО ИНТЕЛЛЕКТУАЛЬНОЙ СОБСТВЕННОСТИ



ФЕДЕРАЛЬНЫЙ ИНСТИТУТ ПРОМЫШЛЕННОЙ СОБСТВЕННОСТИ

# ОХРАНА И ЗАЩИТА ИНТЕЛЛЕКТУАЛЬНЫХ ПРАВ



Олег Петрович Неретин  
директор ФИПС, д.э.н.

# ДОГОВОР О ПАТЕНТНОЙ КООПЕРАЦИИ (РСТ)

Введен в действие в 1978 году

Россия участвует с 1978 года



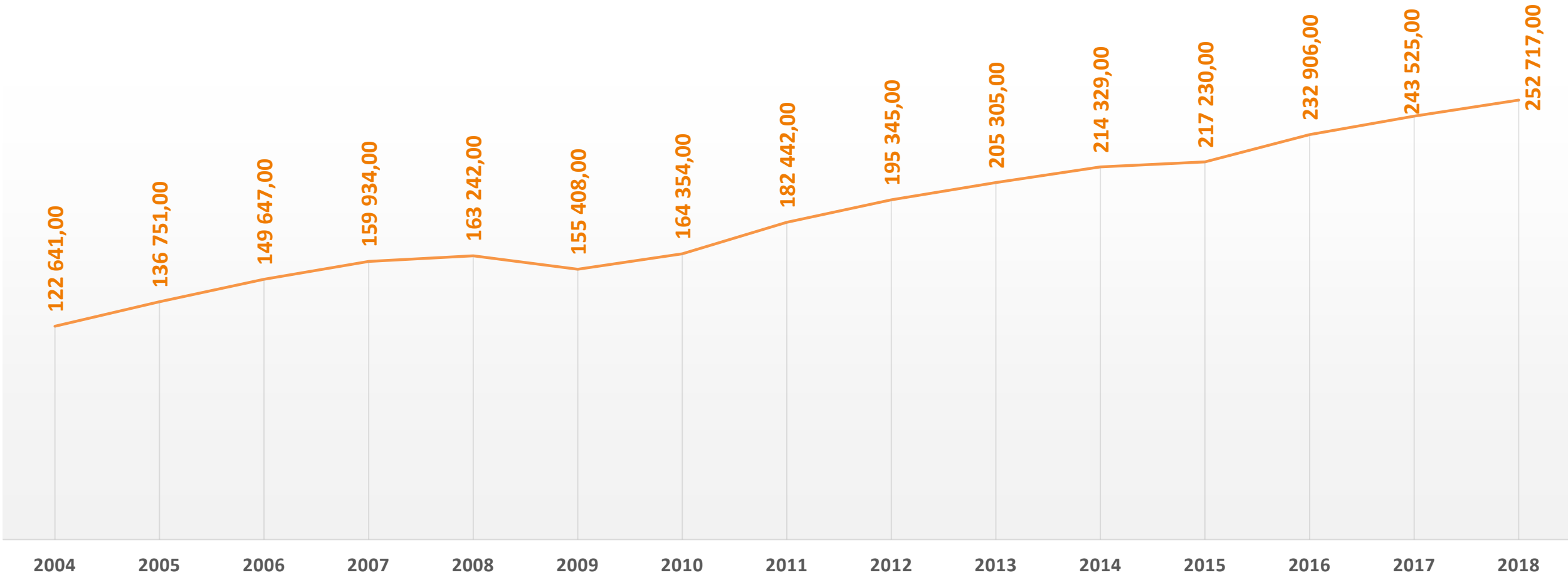
---

с 1978 г. по 2018 г. подано 3,7 млн заявок

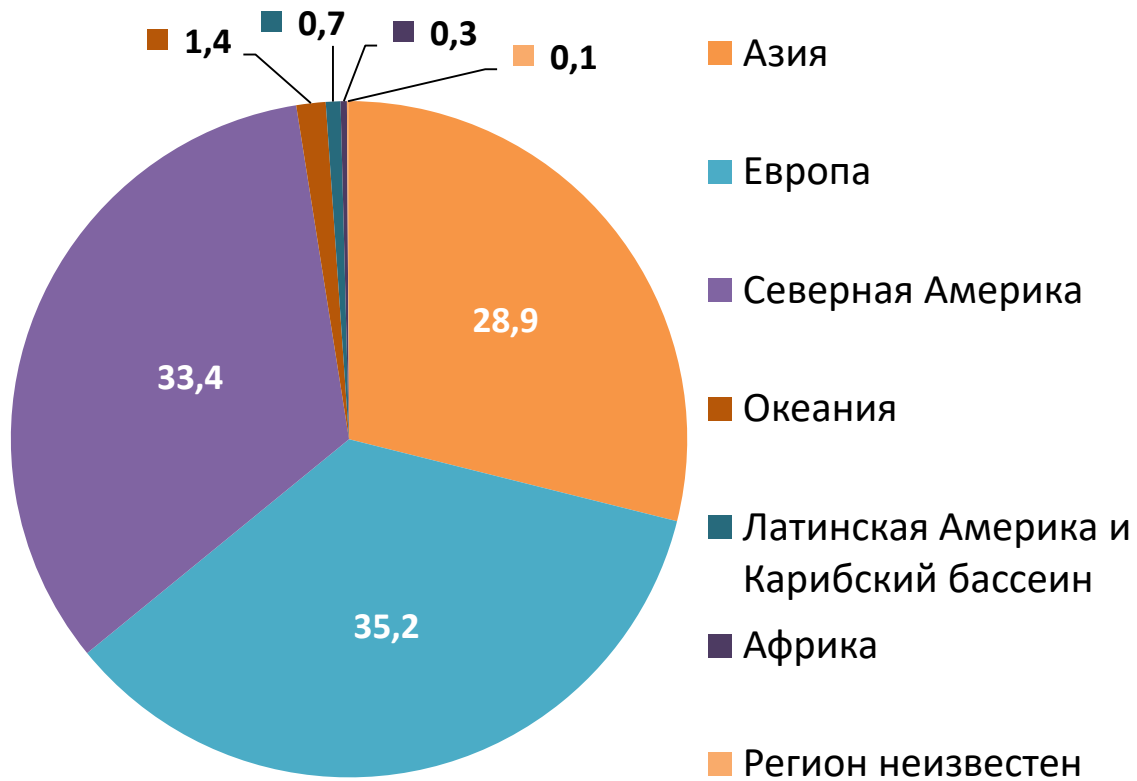
153 государства – участников договора



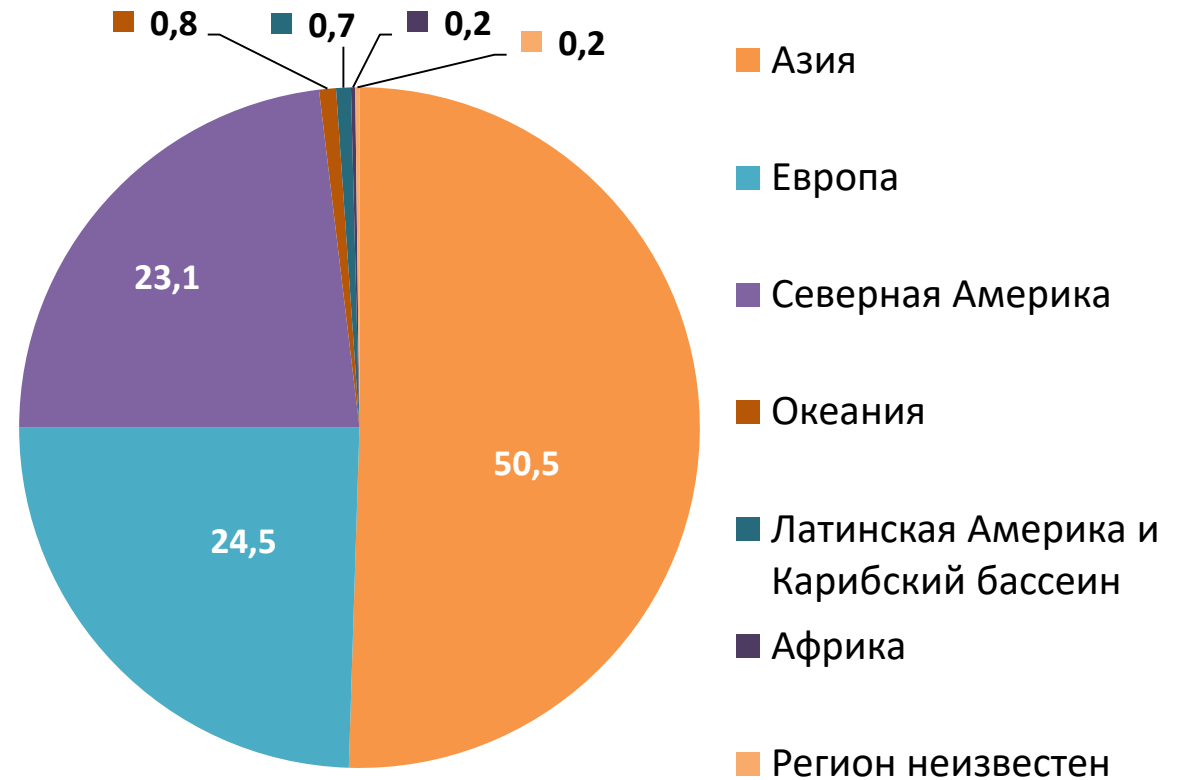
# ДИНАМИКА ИЗМЕНЕНИЯ ЧИСЛА ЗАЯВОК, ПОДАННЫХ ПО ПРОЦЕДУРЕ РСТ, 2004 - 2018 ГГ.



# ЗАЯВКИ РСТ В РАЗБИВКЕ ПО РЕГИОНАМ, 2008 Г. И 2018 Г.



2008 г.



2018 г.

# ВЕДУЩИЕ 20 ЗАЯВИТЕЛЕЙ ПО ПРОЦЕДУРЕ РСТ (1978–2018 ГОДЫ В РЕЙТИНГЕ)

Рейтинг	Заявители РСТ	Происхождение	Кол-во заявок 1978 - 2018 гг.
1	PANASONIC	Япония	34 081
2	HUAWEI	Китай	33 899
3	PHILIPS	Нидерланды	32 783
4	BOSCH	Германия	27 654
5	SIEMENS	Германия	27 403
6	ZTE	Китай	25 746
7	QUALCOMM	США	24 585
8	ERICSSON	Швеция	22 429
9	MITSUBISHI ELECTRIC	Япония	19 342
10	INTEL	США	17 963
11	LG	Республика Корея	17 349
12	SHARP	Япония	16 593
13	SAMSUNG	Республика Корея	15 680
14	3M	США	14 746
15	BASF	Германия	14 654
16	SONY	Япония	14 563
17	TOYOTA	Япония	14 201
18	PROCTER & GAMBLE	США	13 603
19	NEC CORPORATION	Япония	13 282
20	MICROSOFT	США	12 870



# ВЕДУЩИЕ 5 ОБЛАСТЕЙ ТЕХНИКИ

20 271

Цифровая связь

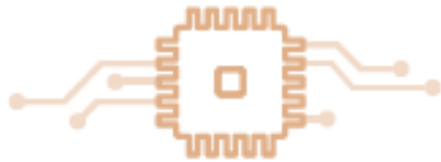


8,6%

← Число опубликованных заявок

19 152

Вычислительная техника



8,1%

16 577

Электротехника,  
аппараты, энергетика



7,0%

15 826

Медицинская техника



6,7%

10 867







Транспорт



4,6%

Доля от общего числа заявок →

# СТРАНЫ И ИХ СПЕЦИАЛИЗАЦИЯ ПО ОБЛАСТЯМ ТЕХНИКИ

		1 место	2 место	3 место
Цифровая связь		Китай Республика Корея		США
Вычислительная техника		США	Китай	Япония Республика Корея
Электротехника, аппараты, энергетика		Япония Германия	Республика Корея	Китай
Медицинская техника		США		
Транспорт			Япония Германия	
Механические элементы				Германия

# МАДРИДСКАЯ СИСТЕМА

## – МЕЖДУНАРОДНАЯ СИСТЕМА ТОВАРНЫХ ЗНАКОВ

Мадридское соглашение вступило в силу в 1892 году

Россия участвует с 1976 года



WIPO



---

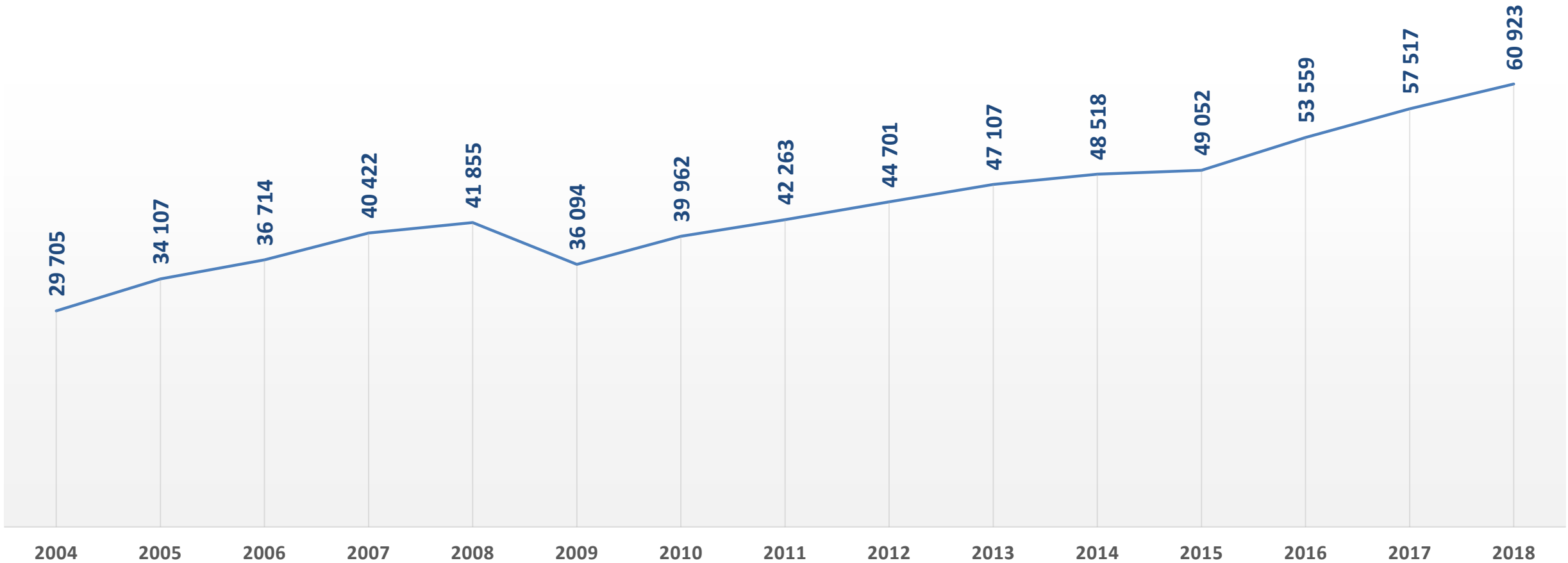
105 государств – участников системы

позволяет получать охрану на территории 122 стран





# ДИНАМИКА ИЗМЕНЕНИЯ ЧИСЛА ЗАЯВОК, ПОДАННЫХ В РАМКАХ МАДРИДСКОЙ СИСТЕМЫ, 2004-2018 ГГ.

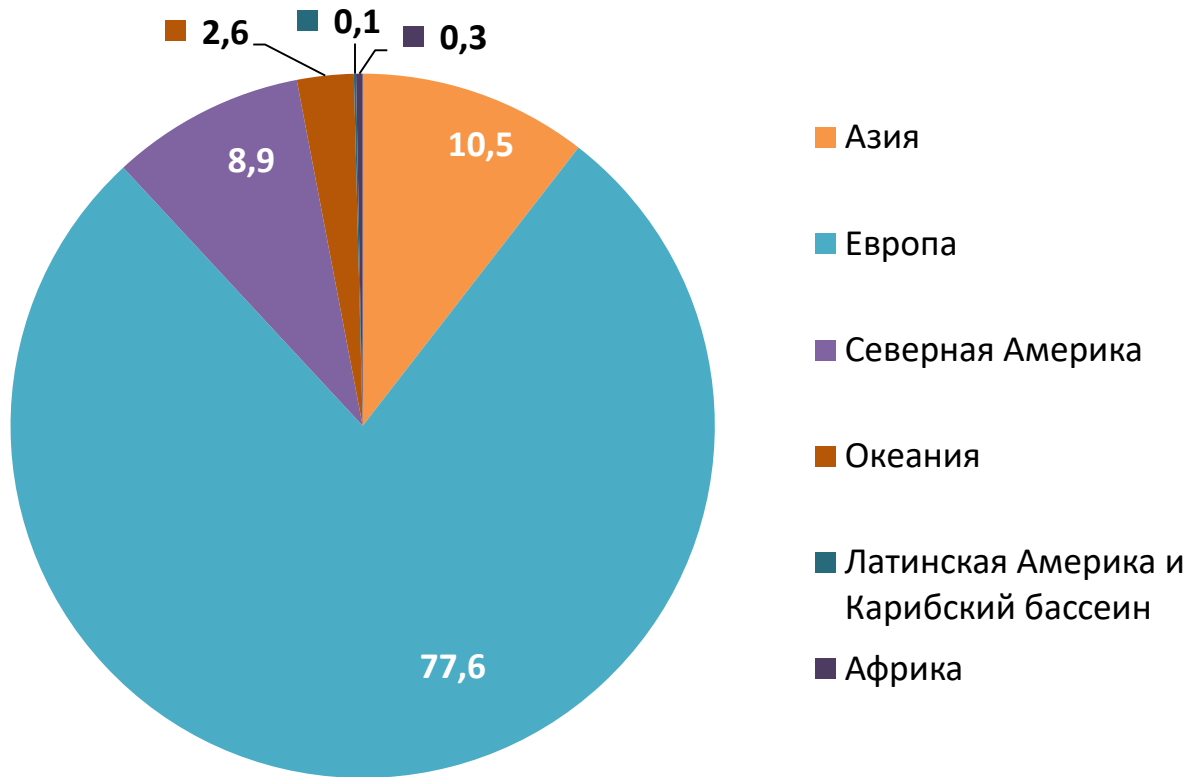


## ВЕДУЩИЕ 10 СТРАН ПРОИСХОЖДЕНИЯ ЗАЯВОК, ПОДАННЫХ В РАМКАХ МАДРИДСКОЙ СИСТЕМЫ, 2018 Г.

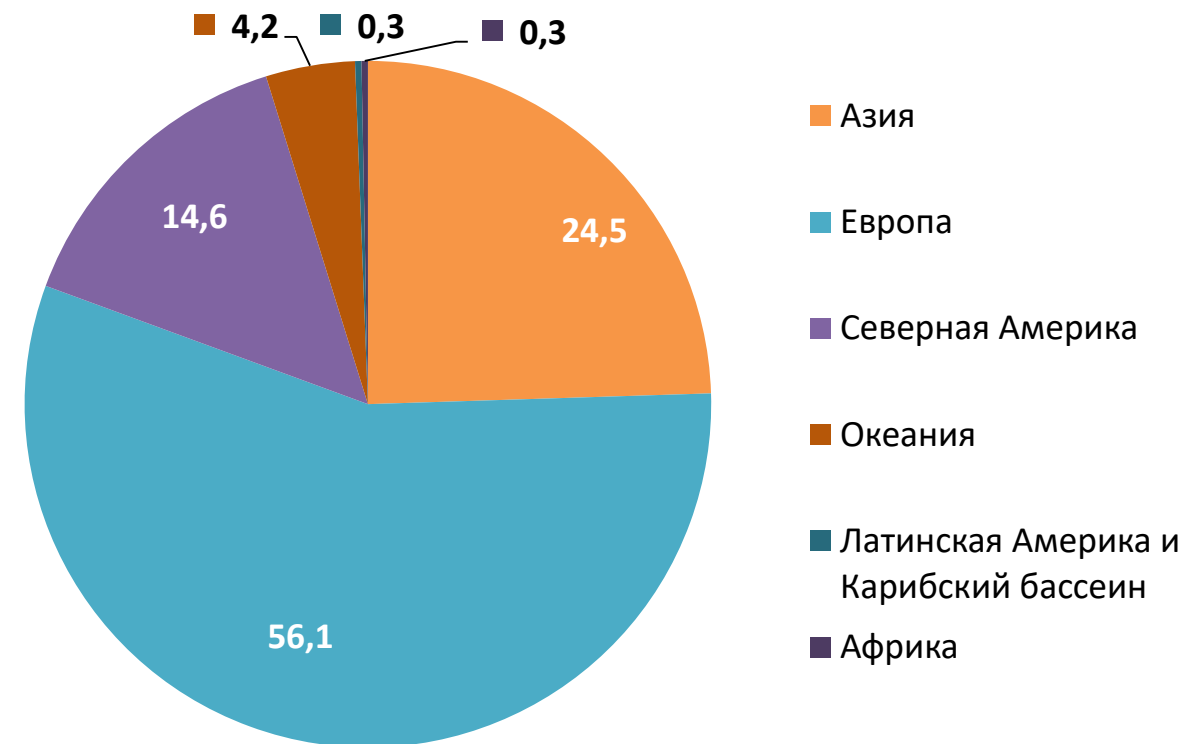


<b>8 825</b>	США
<b>7 495</b>	Германия
<b>6 900</b>	Китай
<b>4 490</b>	Франция
<b>3 364</b>	Швейцария
<b>3 347</b>	Великобритания
<b>3 140</b>	Италия
<b>3 124</b>	Япония
<b>2 074</b>	Австралия
<b>1 502</b>	Российская Федерация

# ЗАЯВКИ, ПОДАННЫЕ В РАМКАХ МАДРИДСКОЙ СИСТЕМЫ, В РАЗБИВКЕ ПО РЕГИОНАМ, 2008 Г. И 2018 Г.



2008 г.



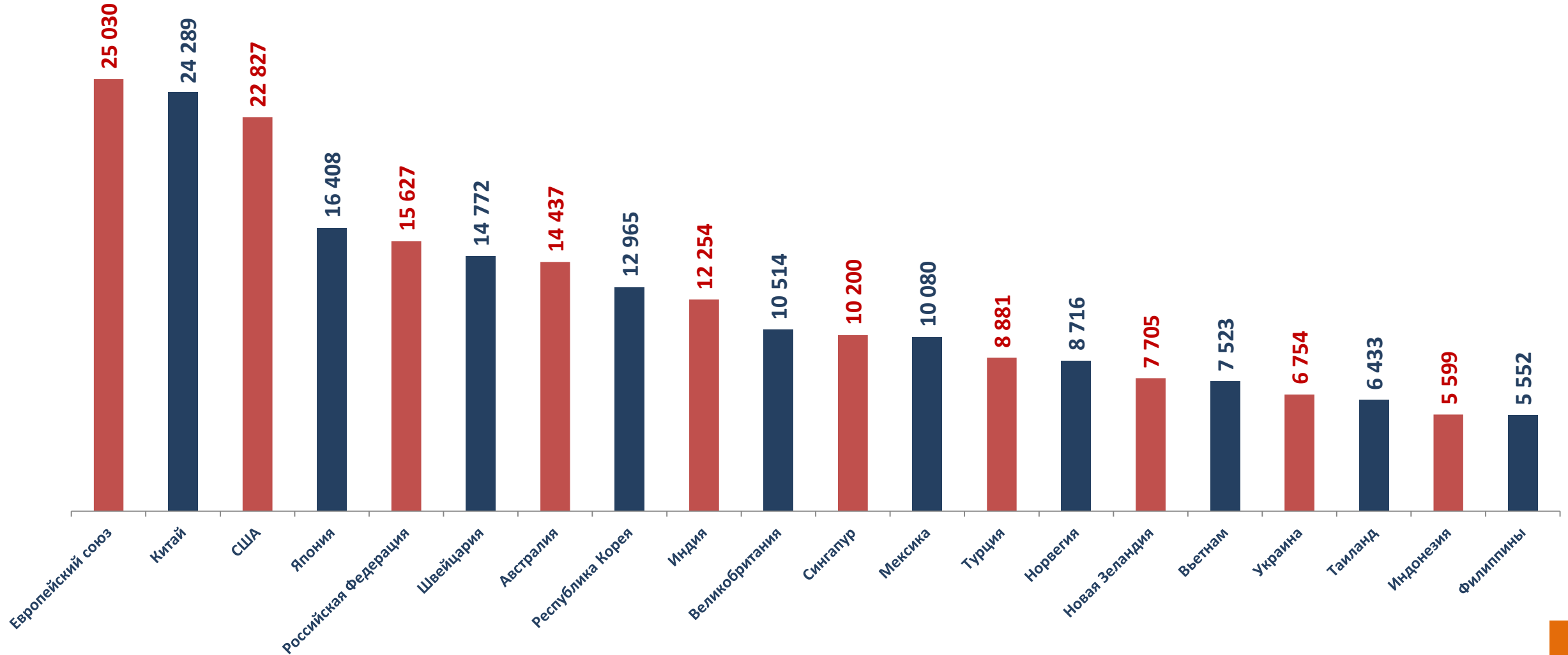
2018 г.

# ВЕДУЩИЕ 20 ЗАЯВИТЕЛЕЙ МАДРИДСКОЙ СИСТЕМЫ, 2018 ГОД

Место в рейтинге	Заявитель Мадридской системы	Страна происхождения	Сектор	Заявки Мадридской системы 2018
1	NOVARTIS	Швейцария	Фармацевтические препараты	174
2	L'OREAL	Франция	Предметы личной гигиены	169
3	DAIMLER	Германия	Автомобильная промышленность	129
4	APPLE	США	Технология	87
5	HENKEL	Германия	Потребительские товары	86
6	RICHTER GEDEON	Венгрия	Фармацевтические препараты	84
7	SHISEIDO	Япония	Предметы личной гигиены	79
8	NINTENDO	Япония	Бытовая техника и видеоигры	75
9	SAMSUNG	Республика Корея	Бытовая техника	73
10	BRILLUX	Германия	Краски и эмали	68
11	BIOFARMA	Франция	Фармацевтические препараты	60
12	RIGO TRADING S.A.	Люксембург	Кондитерские изделия	59
13	BMW	Германия	Автомобильная промышленность	52
14	HUAWEI	Китай	ИКТ	51
15	MICROSOFT	США	Технология	50
16	EPIC GAMES	США	Видеоигры	48
16	EGT	Болгария	Видеоигры	48
18	SYNGENTA	Швейцария	Сельское хозяйство	47
19	NESTLE	Швейцария	Пищевая промышленность	45
20	PHILIPS	Нидерланды	Бытовая техника	43



## 20 НАИБОЛЕЕ ЧАСТО УКАЗЫВАЕМЫХ ЧЛЕНОВ МАДРИДСКОЙ СИСТЕМЫ, 2018 Г.



# ГААГСКАЯ СИСТЕМА

– МЕЖДУНАРОДНАЯ СИСТЕМА ПРОМЫШЛЕННЫХ ОБРАЗЦОВ

Гаагское соглашение действует с 1925 года

Россия участвует с 2018 года

73 государств – участников системы

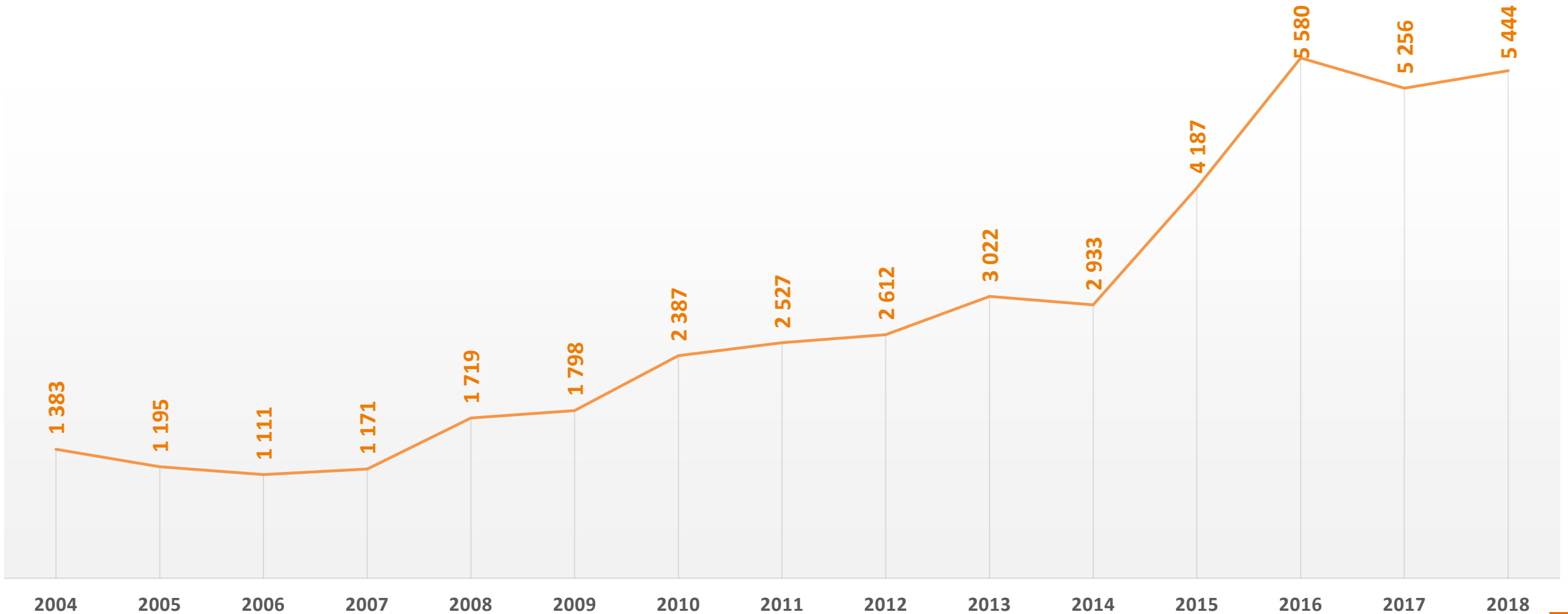
позволяет получать охрану на территории 90 стран



WIPO



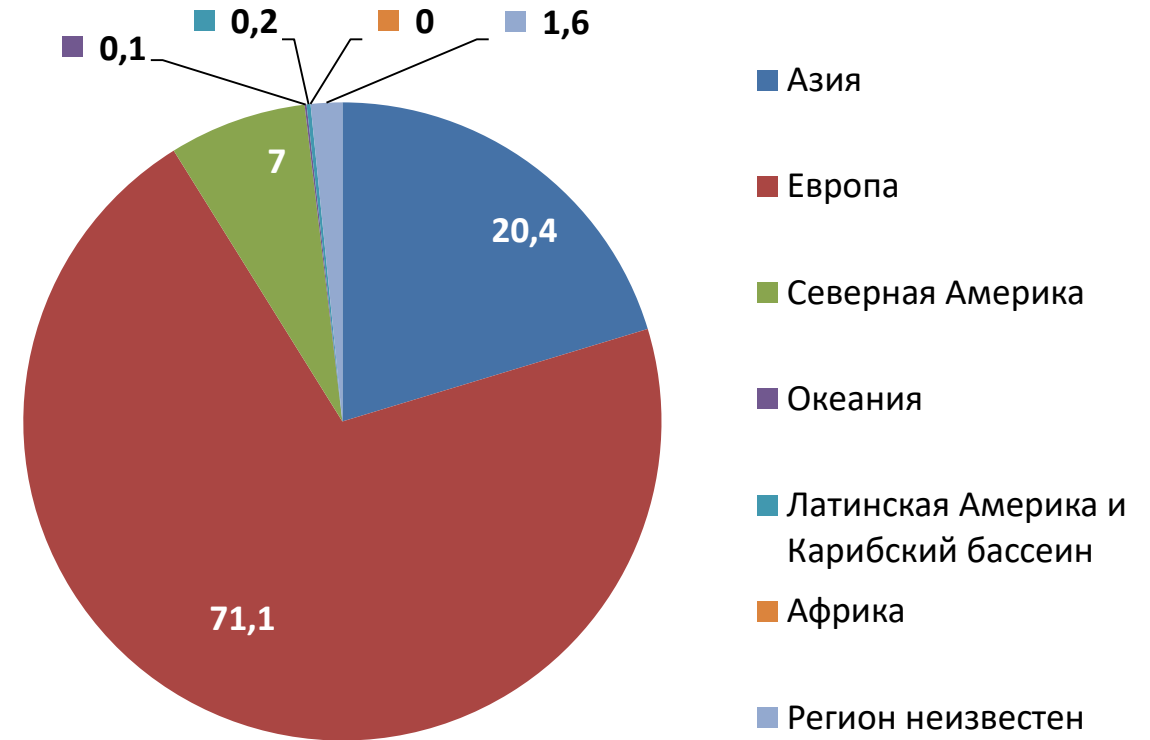
# ДИНАМИКА ИЗМЕНЕНИЯ ЧИСЛА ЗАЯВОК, ПОДАННЫХ В РАМКАХ ГААГСКОЙ СИСТЕМЫ, 2004-2018 ГГ.



# ЗАЯВКИ, ПОДАННЫЕ В РАМКАХ МАДРИДСКОЙ СИСТЕМЫ, В РАЗБИВКЕ ПО РЕГИОНАМ, 2008 Г. И 2018 Г.



2008 г.



2018 г.



# КРУПНЕЙШИЕ ЗАЯВИТЕЛИ НА РЕГИСТРАЦИЮ ОБРАЗЦОВ В РАМКАХ ГААГСКОЙ СИСТЕМЫ, 2018 ГОД

Место в рейтинге	Заявители Гаагской системы	Происхождение	Число образцов, содержащихся в опубликованных заявках, 2018г.
1	SAMSUNG	Республика Корея	863
2	LG ELECTRONICS	Республика Корея	715
3	PROCTER & GAMBLE	США	561
4	FONKEL MEUBELMARKETING BV	Нидерланды	408
5	PALEOHORINOS FOTISTIKA ABEE	Греция	379
6	WENKO-WENSELAAR	Германия	282
7	VOLKSWAGEN	Германия	268
8	SWATCH	Швейцария	230
9	THOMAS SABO	Германия	195
10	PHILIPS	Нидерланды	164
11	PSA AUTOMOBILES	Франция	159
12	HERMES	Франция	139
13	MITSUBISHI ELECTRIC	Япония	127
14	HYUNDAI MOTOR	Республика Корея	115
15	KRONOPLUS	Кипр	110
16	MICROSOFT	США	109
17	EIS	Германия	105
17	RICHEMONT	Швейцария	105
17	NESTLE	Швейцария	105
20	BMW	Германия	103



# ЛИССАБОНСКАЯ СИСТЕМА – МЕЖДУНАРОДНАЯ СИСТЕМА НАИМЕНОВАНИЙ МЕСТ ПРОИСХОЖДЕНИЯ И ГЕОГРАФИЧЕСКИХ УКАЗАНИЙ

Лиссабонское соглашение вступило в силу в 1966 году

**30 государств – участников системы**

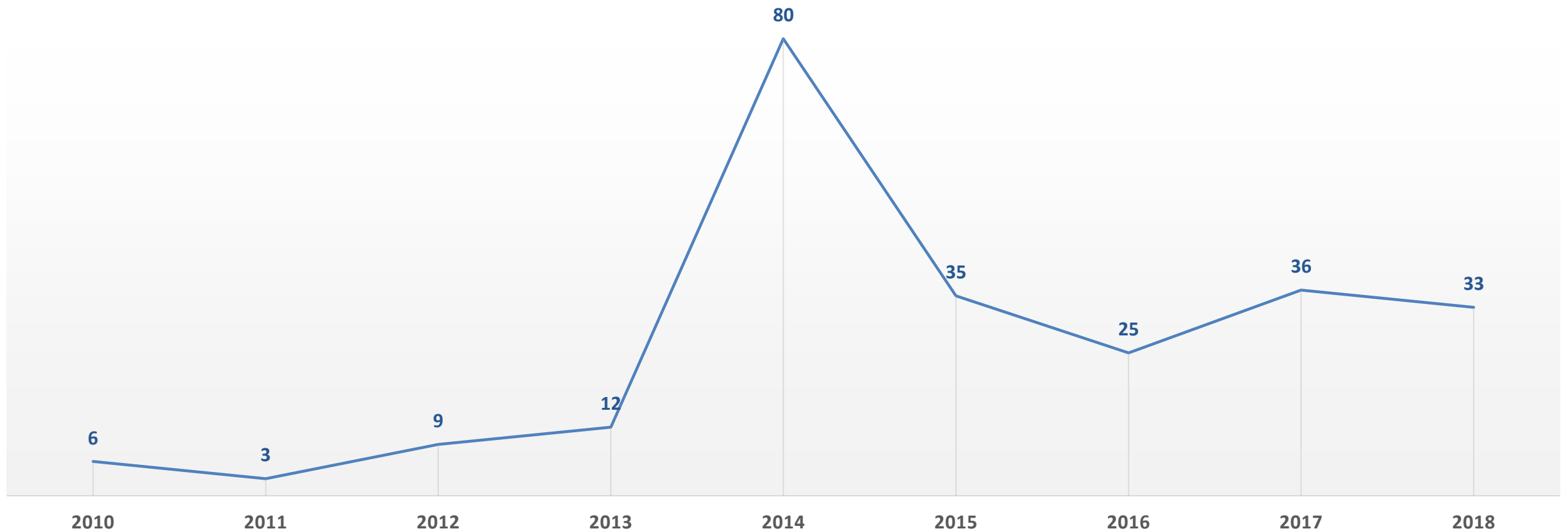
---

позволяет получать охрану на территории 29 стран

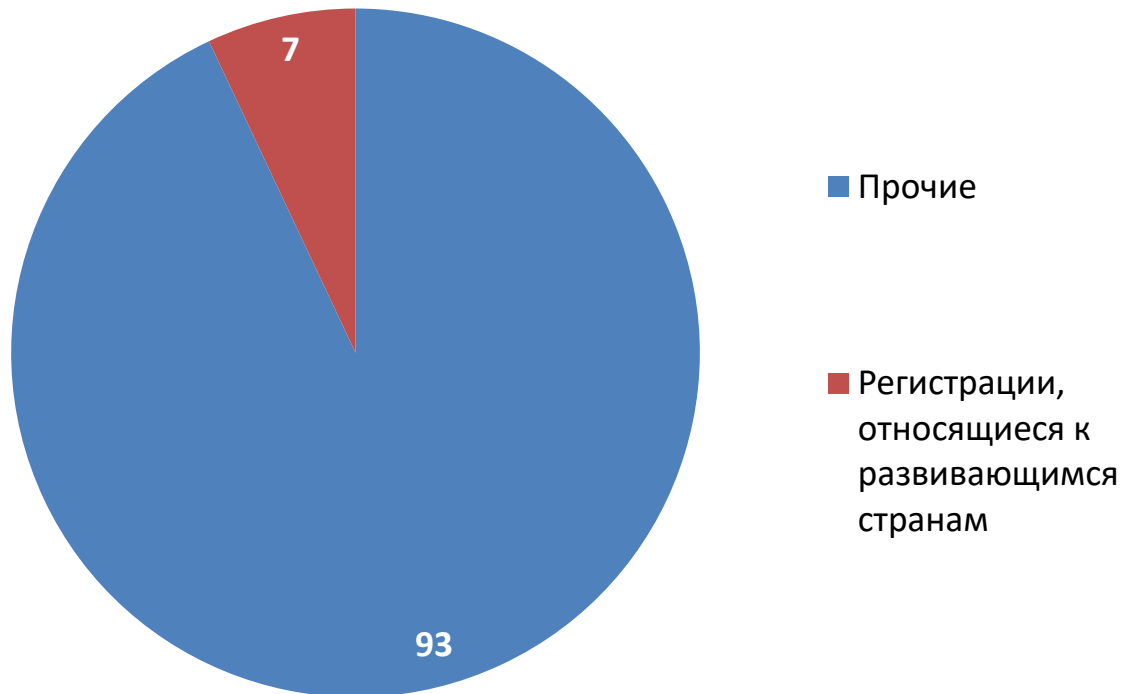
**путем подачи одной заявки  
и уплаты одного набора пошлин**



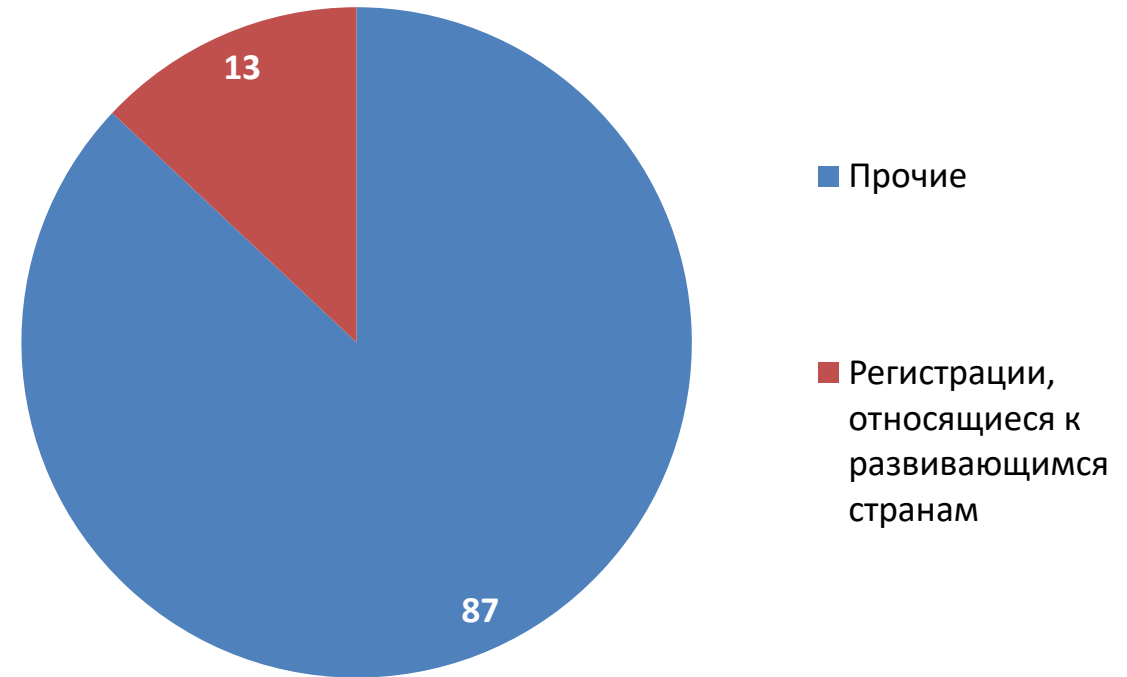
# РЕГИСТРАЦИИ В РАМКАХ ЛИССАБОНСКОЙ СИСТЕМЫ, 2010-2018 ГОДЫ



# СТРУКТУРА РЕГИСТРАЦИЙ В РАМКАХ ЛИССАБОНСКОЙ СИСТЕМЫ, 2010 И 2018 ГОДЫ



2008 г.



2018 г.



**РОСПАТЕНТ**

ФЕДЕРАЛЬНАЯ СЛУЖБА  
ПО ИНТЕЛЛЕКТУАЛЬНОЙ СОБСТВЕННОСТИ



**СПАСИБО ЗА ВНИМАНИЕ!**



[neretin@rupto.ru](mailto:neretin@rupto.ru)