



Роспатент

Федеральная служба
по интеллектуальной собственности



Краткая справка
о положительных трендах
по основным показателям
деятельности Роспатента

за 6 месяцев 2022 года
(1-е полугодие)

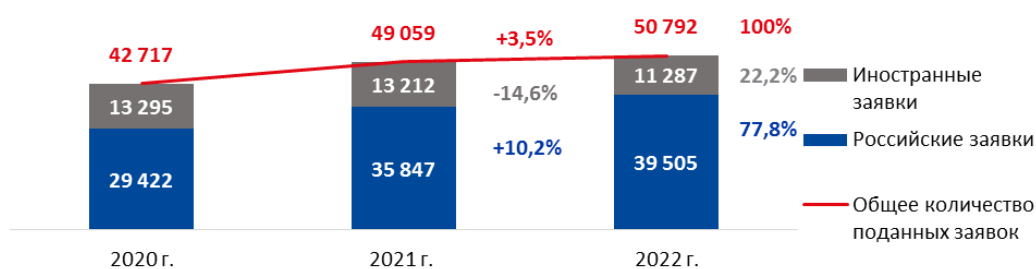


АНАЛИТИЧЕСКИЙ
ЦЕНТР
ФИПС

ПОДАЧА ЗАЯВОК НА ТОВАРНЫЕ ЗНАКИ

По итогам 6 месяцев 2022 года по сравнению с аналогичным периодом 2021 года выросло поступление заявок на товарные знаки на 3,5%.

Подано заявок на ТЗ за 6 мес. 2020-2022 гг. (ед.)



Российскими заявителями за 6 месяцев 2022 года подано 39 505 заявок, что на 10,2 % больше, чем за аналогичный период 2021 года (35 847 заявок). Стоит отметить, что доля российских заявок на товарные знаки составляет 77,8%, а иностранных 22,2%

Таким образом, общий рост поступления заявок на ТЗ за 6 месяцев 2022 года обеспечивается за счет увеличения показателя поданных заявок по национальной процедуре российскими заявителями (резиденты).

Все это свидетельствует о стабильности развития национального рынка.

ПОДАЧА ЗАЯВОК НА ПРОМЫШЛЕННЫЙ ОБРАЗЕЦ ПО МЕЖДУНАРОДНОЙ ПРОЦЕДУРЕ

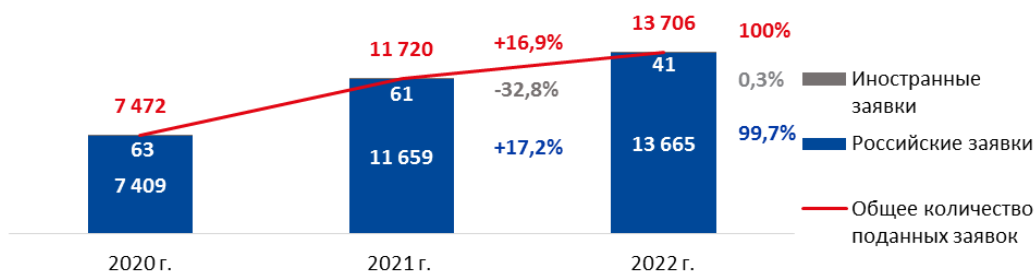
За 6 месяцев 2022 года увеличилось количество заявок, поданных по международной процедуре Гаагского соглашения: прирост составил 23,1% в сравнении с аналогичным периодом 2021 года.

ПОДАЧА ЗАЯВОК НА ПРОГРАММЫ ДЛЯ ЭВМ, БАЗЫ ДАННЫХ, ТОПОЛОГИИ ИНТЕГРАЛЬНЫХ МИКРОСХЕМ

За 6 месяцев 2022 года подано 13 706 заявок на ПрЭВМ, БД, ТИМС, что на 16,9% больше, чем годом ранее, и на 83,4% больше, чем в 2020 году. Рост

количества поданных заявок произошел в результате увеличения активности российских заявителей: на 17,2% относительно 2021 года, и на 84,4% относительно 2020 года. Стоит отметить, что доля российских заявок на ПрЭВМ, БД, ТИМС составляет 99,7%.

Подано заявок на ПрЭВМ, БД, ТИМС за 6 мес. 2020-2022 гг. (ед.)

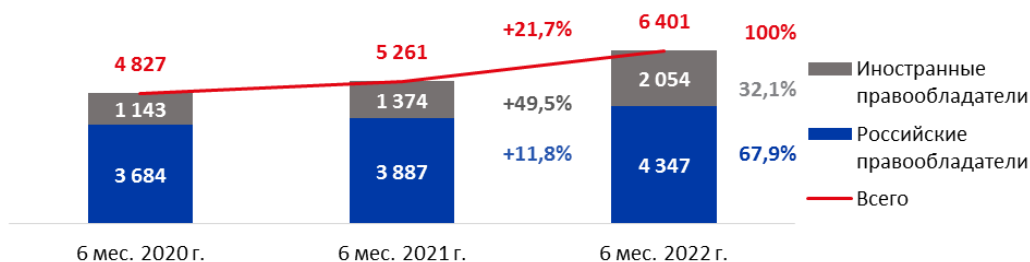


Количество поступивших заявок растет, что вызвано возросшей активностью заявителей, связанной с повышенным спросом на программы для ЭВМ и базы данных в условиях всеобщей цифровизации экономики.

РАСПОРЯЖЕНИЕ ИСКЛЮЧИТЕЛЬНЫМ ПРАВОМ НА СРЕДСТВА ИНДИВИДУАЛИЗАЦИИ

За 6 месяцев 2022 года увеличилось количество подготовленных заключений по документам, представленным на государственную регистрацию распоряжения исключительным правом и перехода прав без договора на средства индивидуализации: прирост составил 0,7% по сравнению с аналогичным периодом 2021 года.

Количество ТЗ в договорах об отчуждении исключительного права, ед.

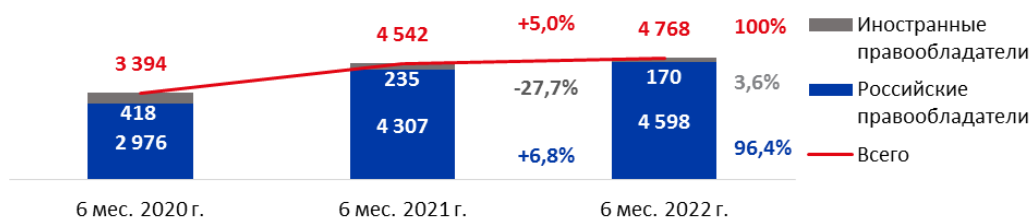


Так, за 6 месяцев 2022 года увеличилось количество товарных знаков в договорах об отчуждении исключительного права на 21,7% (6 401 ед.) по

сравнению с 2021 годом (5 261 ед.), из них 67,9% принадлежат российским правообладателям, а 32,1% – иностранным.

Отдельно можно отметить договоры коммерческой концессии. Количество товарных знаков, в отношении которых зарегистрирован договор коммерческой концессии, возросло на 5,0% в 2022 году по сравнению с 2021 годом. Рост обеспечили российские правообладатели.

Количество ТЗ в договорах о предоставлении права использования (коммерческая концессия), ед.



При этом следует отметить, что по программам для ЭВМ, БД и ТИМС прирост количества регистраций распоряжения исключительным правом и перехода права без договора за 6 месяцев 2022 г. по сравнению с аналогичным периодом 2021 г. составил 1,6%.

СОКРАЩЕНИЕ СРОКОВ РАССМОТРЕНИЯ ЗАЯВОК

За 6 месяцев 2022 года средний срок рассмотрения заявок на:

- полезные модели составил 1,33 мес. (в 2021 году 1,36 мес.)
- промышленные образцы составил 4,01 мес. (в 2021 году 4,18 мес.);
- топологии интегральных микросхем составил 0,37 мес. (в 2021 году 0,39 мес.).